

# FORMATION : MÉTHODES ET TECHNIQUES DE PRATIQUE SUR LE MÉTIER DE PEINTRE EN BÂTIMENT

## Objectifs de la formation

### 1. Introduction au métier de peintre en bâtiment :

Comprendre le rôle et les responsabilités d'un peintre en bâtiment.

Apprendre à établir un devis.

Apprendre à établir une Facture

Savoir mesurer un mur en mètre carré.

### 2. Connaissance des peintures et de l'outillage :

Identifier les types de peinture (acrylique, alkydes, glycéros, satinée, mate, etc.).

Découvrir les types de produits utilisés par un peintre en bâtiment.

Comprendre les fonctions des différents outils.

### 3. Préparation d'un support :

- Maîtriser les étapes pour préparer un support endommagé afin de le remettre en état (Plâtre, brique, béton, Métaux, BA13, Bois, Etc..)

### 4. Techniques spécifiques au métier :

Savoir manipuler les outils et appliquer les produits.

Acquérir les compétences pour exécuter une tâche sur le chantier.

### 5. Théorie des couleurs :

Comprendre les couleurs primaires, secondaires et complémentaires.

Approfondir la psychologie des couleurs.

### 6. Sécurité sur le chantier :

- Identifier et évaluer les risques.

- Maîtriser l'utilisation des équipements de protection individuelle (EPI).

### 7. Connaissance du Document Technique Unifié (DTU) :

- Comprendre et appliquer les normes décrites dans le DTU 59.1.

**Public**



**Tout public souhaitant se former au métier de peintre en bâtiment.**

### **Prérequis**

**Aucun prérequis nécessaire.**

### **Équipement nécessaire**

**Ordinateur ou tablette avec une connexion Internet.**

### **Durée**

**3 jours de formation (24 heures, soit 8 heures par jour).**

### **Modalités d'entrée en formation**

**L'inscription doit être effectuée au plus tard la veille de la formation.**

### **Délais d'accès à la formation**

**L'accès est immédiat après un entretien téléphonique pour convenir des dates et horaires. Une convocation vous sera envoyée par e-mail.**

### **Méthodes mobilisées**


**Une alternance d'apports théoriques et de vidéos de pratiques. Les exercices incluront des mises en situation, des cas pratiques et des questionnaires.**

**La formation se déroule à 100 % à distance, en visioconférence via Google Meet, avec des échanges interactifs.**

### **Tarif**

**840 euros TTC**






# **PROGRAMME: JOUR 1**



**Session Matinale de la premier journée. 4H de cours de ( 8H....12H )**

- 1: Instruction au métier de Peintre en Bâtiment.**
- 2: Compréhension des rôles et responsabilité du Peintre en Bâtiment.**
- 3: Apprendre à comment faire un Devis**
- 4: Apprendre à Comment faire une facture**
- 6: Connaissance du Document Technique Unifié (DTU) :**
- 7: Comprendre et appliquer les normes décrites dans le DTU 59.1.**
- 8: Comprendre les différents type de finition**



**Exercices QCM: sur le Cours 1 de la Matinée de la Première journée/30min**

**Session de l'après Midi de la premier journée de 4H de cours de (13H30....17H30 )**

- 1 : Connaissance des Peintures**
- 2: Exploration des différents types de peintures (Acrylique, Alkydes, Glycéro, Mat, etc. )**
- 3: Apprendre à mesurer un murs au m2**
- 4: Théorie des couleurs :**
- 5: Comprendre les couleurs primaires, secondaires et complémentaires.**
- 6: Approfondir la psychologie des couleurs.**
- 7: Sécurité sur le chantier Identifier et évaluer les risques.**
- 8: Maîtriser l'utilisation des équipements de protection individuelle (EPI)**

**Exercices QCM: du Cours 1 de l'après midi de la première journée/30min**



# PROGRAMME: JOURS 2



**Session Matinale de la Deuxième journée de 4H de cours . (8H....12H )**



**1 : Type de Produit qu'un Peintre en bâtiment utilise sur le Chantier.**

**Exercice QCM: du cours 2 de la deuxième matinée /30min**

**Session de l'après Midi de la Deuxième journée de 4H de cours ( 13H30....17H30 )**

**1: Type d'outillage et sa Fonction**

**Exercice QCM: du cours 2 de l'après midi de la deuxième journée /30min**



# PROGRAMME: JOURS 3



**Session Matinale de la troisième journée de 4H de cours . ( 8H....12H ).**

**1: Connaissance étape par étape de comment Réaliser un support endommagé sur différents supports (Plâtre, brique, béton, Métaux, BA13, Bois, Etc..)**

**Sur une Quinzaine de support .**

**Exercice QCM: du cours 3 de la troisième matinée ./20min**

**Session de l'après Midi de la troisièmes journée de 4H de cours . (13H30....17H30).**

**1: Avoir des connaissance de comment manier l'outillage et de l'application des Produits.**

**2: Avoir des connaissances de comment exécute un tâche sur le chantier.**

**Exercice QCM FINALE: De tout les QCM effectuer durant les 3 jours de formation./45min.**

